



ТЕРРИТОРИАЛЬНЫЙ ОРГАН ФЕДЕРАЛЬНОЙ СЛУЖБЫ
ГОСУДАРСТВЕННОЙ СТАТИСТИКИ
ПО КАМЧАТСКОМУ КРАЮ

Индексы цен производителей промышленных товаров по Камчатскому краю



за июль 2023 года



ТЕРРИТОРИАЛЬНЫЙ ОРГАН
ФЕДЕРАЛЬНОЙ СЛУЖБЫ
ГОСУДАРСТВЕННОЙ СТАТИСТИКИ
ПО КАМЧАТСКОМУ КРАЮ

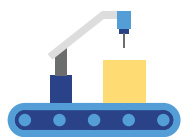
Индексы цен производителей промышленных товаров по Камчатскому краю

за июль 2023 года*

- 01** Индексы цен производителей промышленных товаров и индексы потребительских цен по Камчатскому краю
- 02** Индексы цен производителей промышленных товаров по отдельным видам экономической деятельности в Камчатском крае
- 03** Индексы цен производителей промышленных товаров по регионам Дальневосточного федерального округа

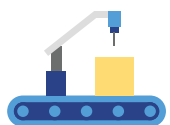
* По материалам оперативной отчетности.





ИНДЕКСЫ ЦЕН ПРОИЗВОДИТЕЛЕЙ ПРОМЫШЛЕННЫХ ТОВАРОВ* И ПОТРЕБИТЕЛЬСКИХ ЦЕН ПО КАМЧАТСКОМУ КРАЮ

июль 2023 г. в % к предыдущему месяцу



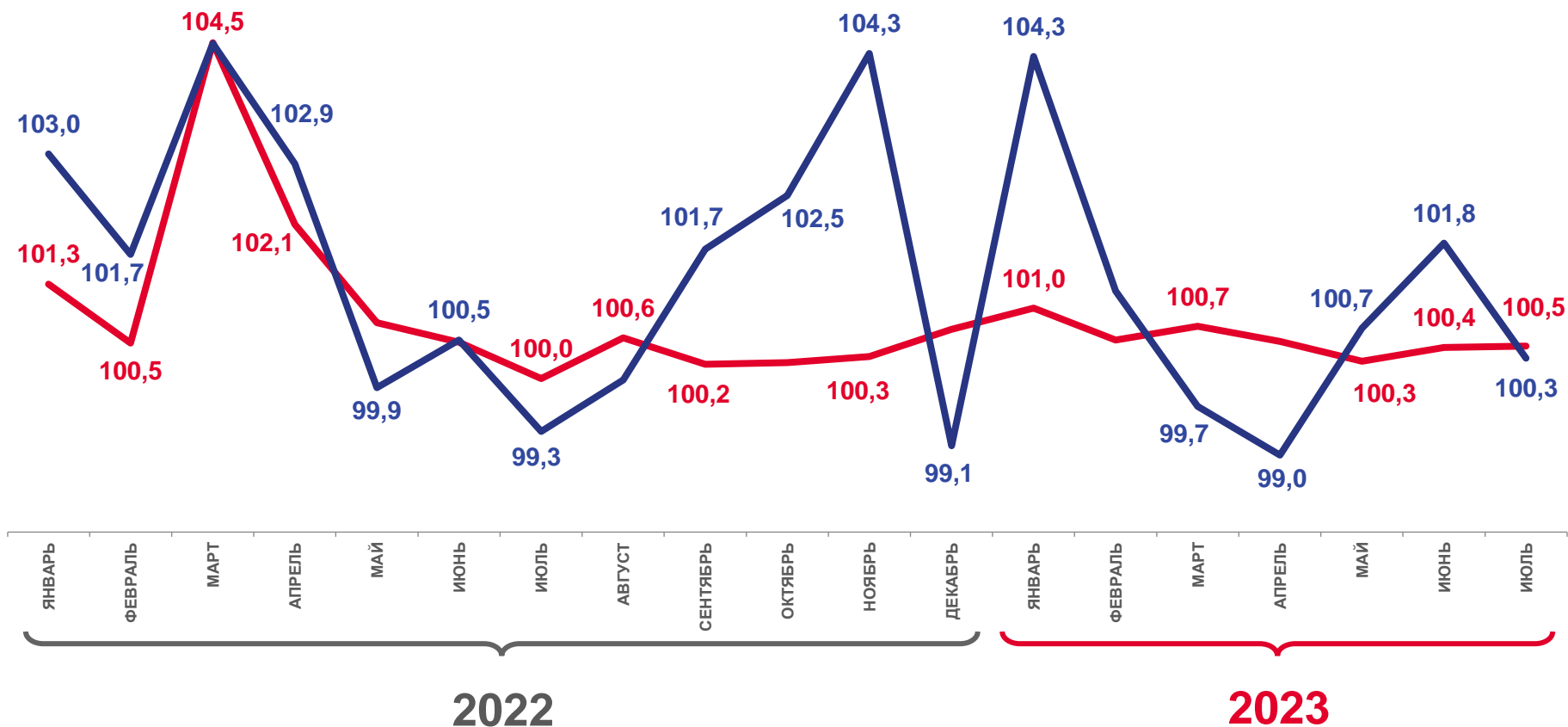
100,3

Индекс цен производителей промышленных товаров



100,5

Индекс потребительских цен



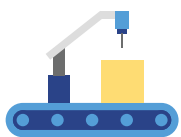
Цены производителей промышленных товаров



Потребительские цены на товары и услуги

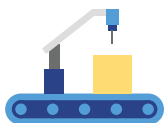
* Здесь и далее на товары, предназначенные для реализации на внутреннем рынке.





ИНДЕКСЫ ЦЕН ПРОИЗВОДИТЕЛЕЙ ПРОМЫШЛЕННЫХ ТОВАРОВ И ПОТРЕБИТЕЛЬСКИХ ЦЕН ПО КАМЧАТСКОМУ КРАЮ

июль 2023 г. в % к декабрю предыдущего года



107,1

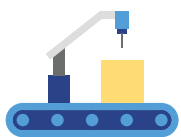
Индекс цен производителей промышленных товаров



104,0

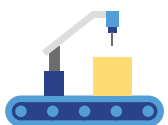
Индекс потребительских цен





ИНДЕКСЫ ЦЕН ПРОИЗВОДИТЕЛЕЙ ПРОМЫШЛЕННЫХ ТОВАРОВ И ПОТРЕБИТЕЛЬСКИХ ЦЕН ПО КАМЧАТСКОМУ КРАЮ

июль 2023 г. в % к соответствующему месяцу предыдущего года



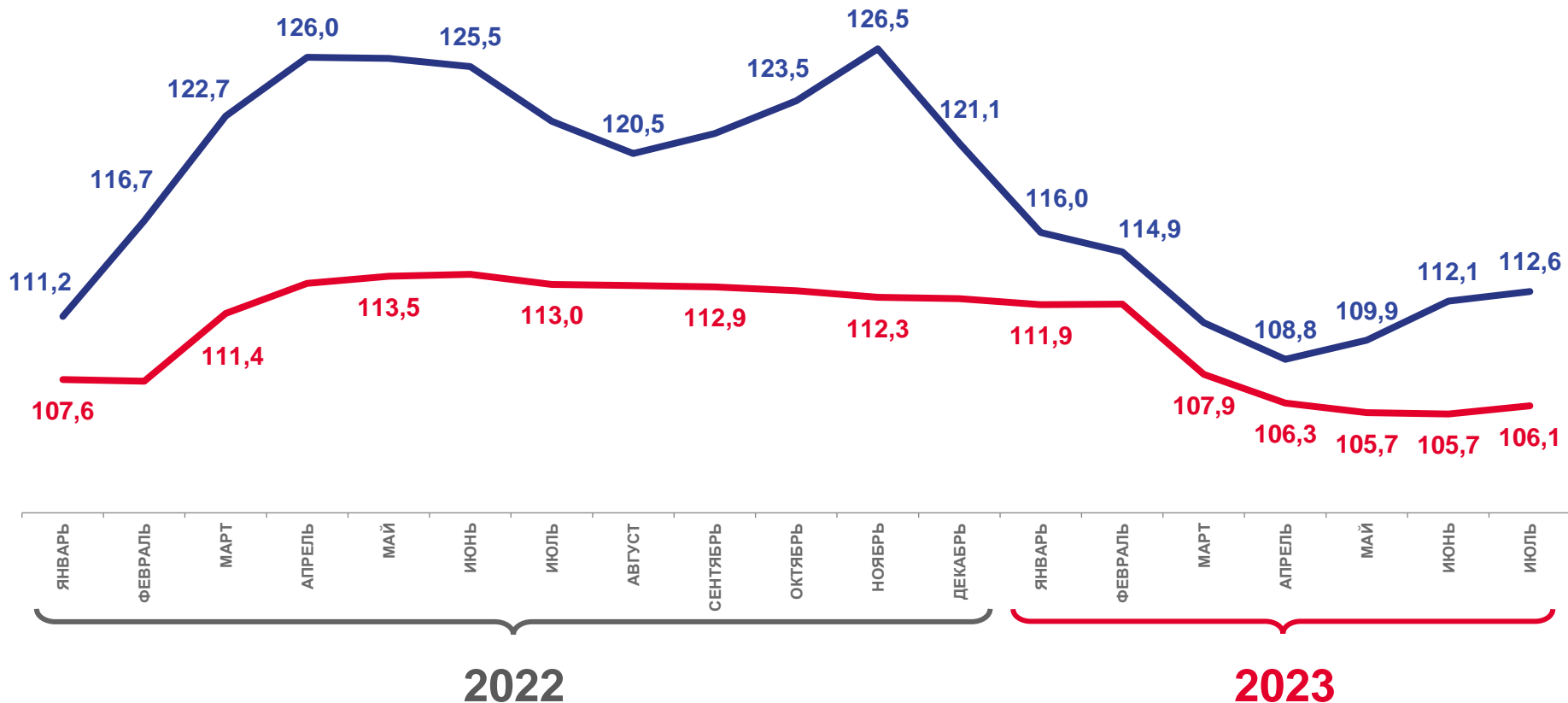
112,6

Индекс цен производителей промышленных товаров



106,1

Индекс потребительских цен

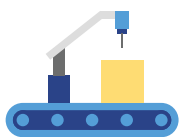


Цены производителей промышленных товаров



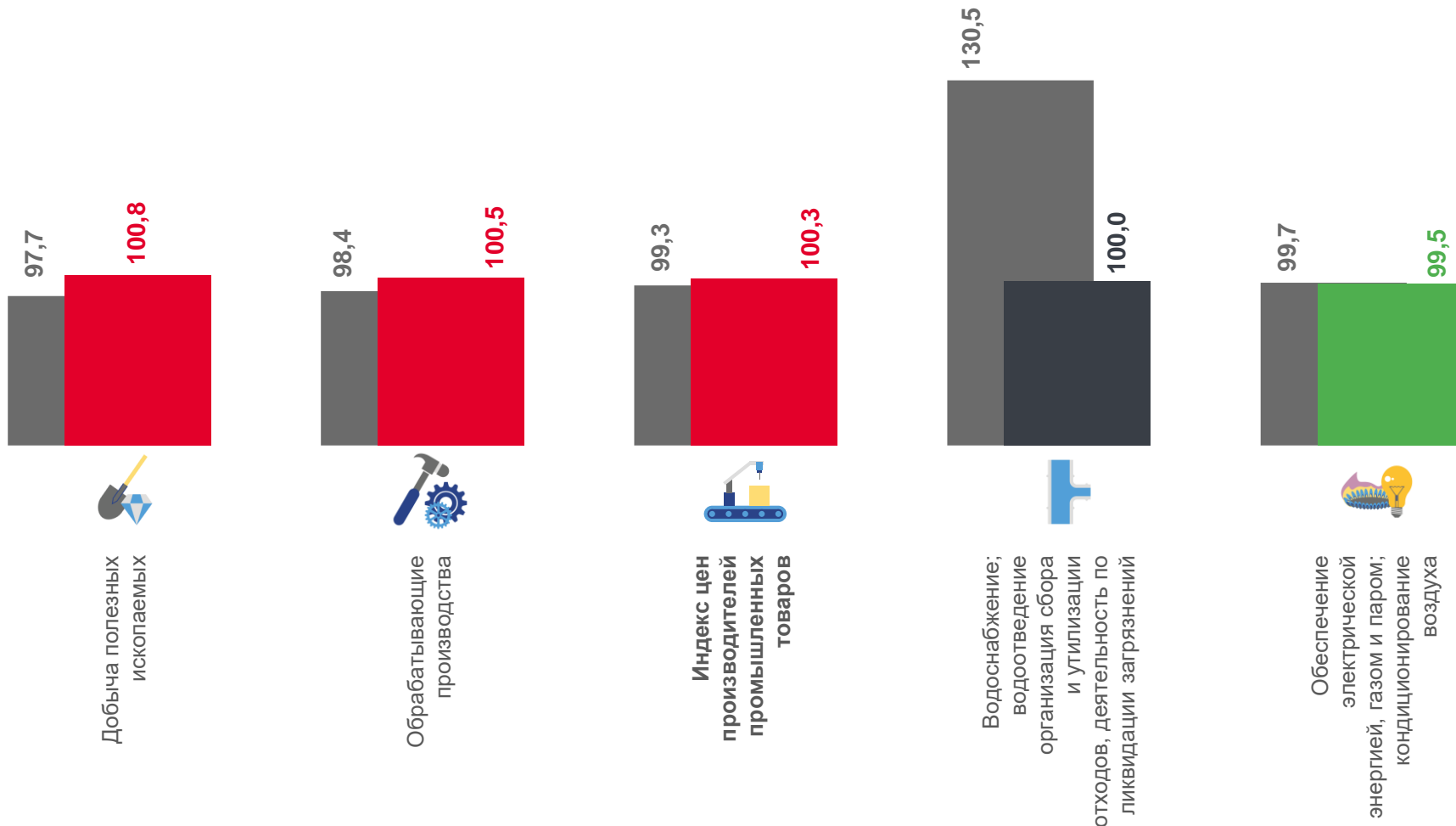

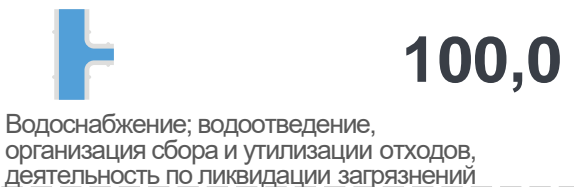

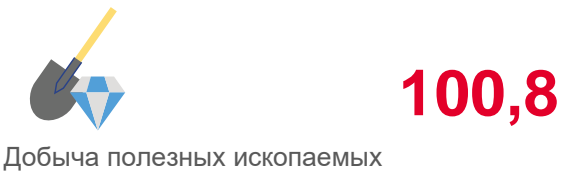

Потребительские цены на товары и услуги





ИНДЕКСЫ ЦЕН ПРОИЗВОДИТЕЛЕЙ ПРОМЫШЛЕННЫХ ТОВАРОВ ПО ОТДЕЛЬНЫМ ВИДАМ ДЕЯТЕЛЬНОСТИ В КАМЧАТСКОМ КРАЕ

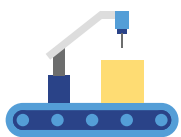
июль 2023 г. в % к предыдущему месяцу



■ Июль 2022 г. к июню 2022 г.

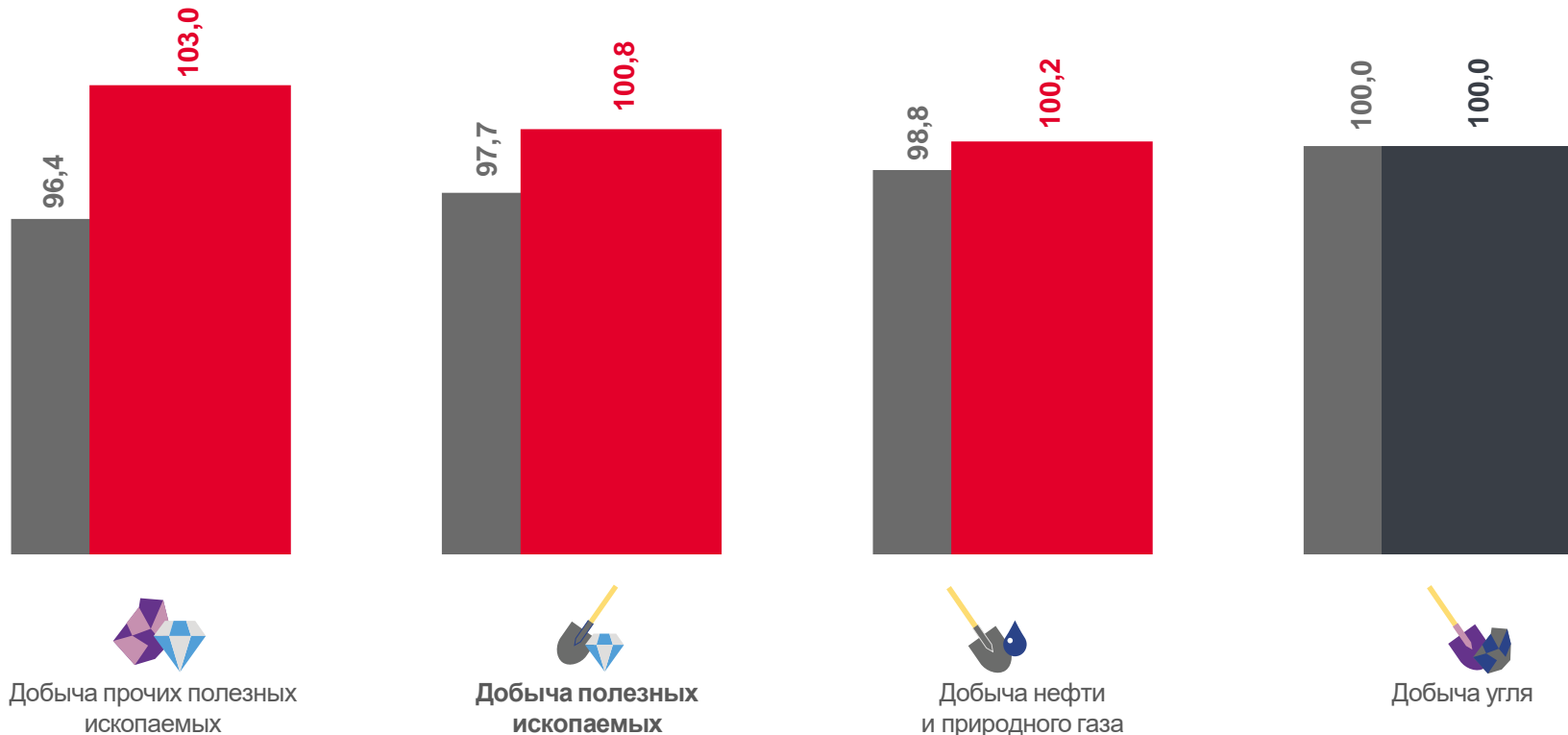
■ Июль 2023 г. к июню 2023 г.





ИНДЕКСЫ ЦЕН ПРОИЗВОДИТЕЛЕЙ ПО ДОБЫЧЕ ПОЛЕЗНЫХ ИСКОПАЕМЫХ В КАМЧАТСКОМ КРАЕ

июль 2023 г. в % к предыдущему месяцу



■ Июль 2022 г. к июню 2022 г.

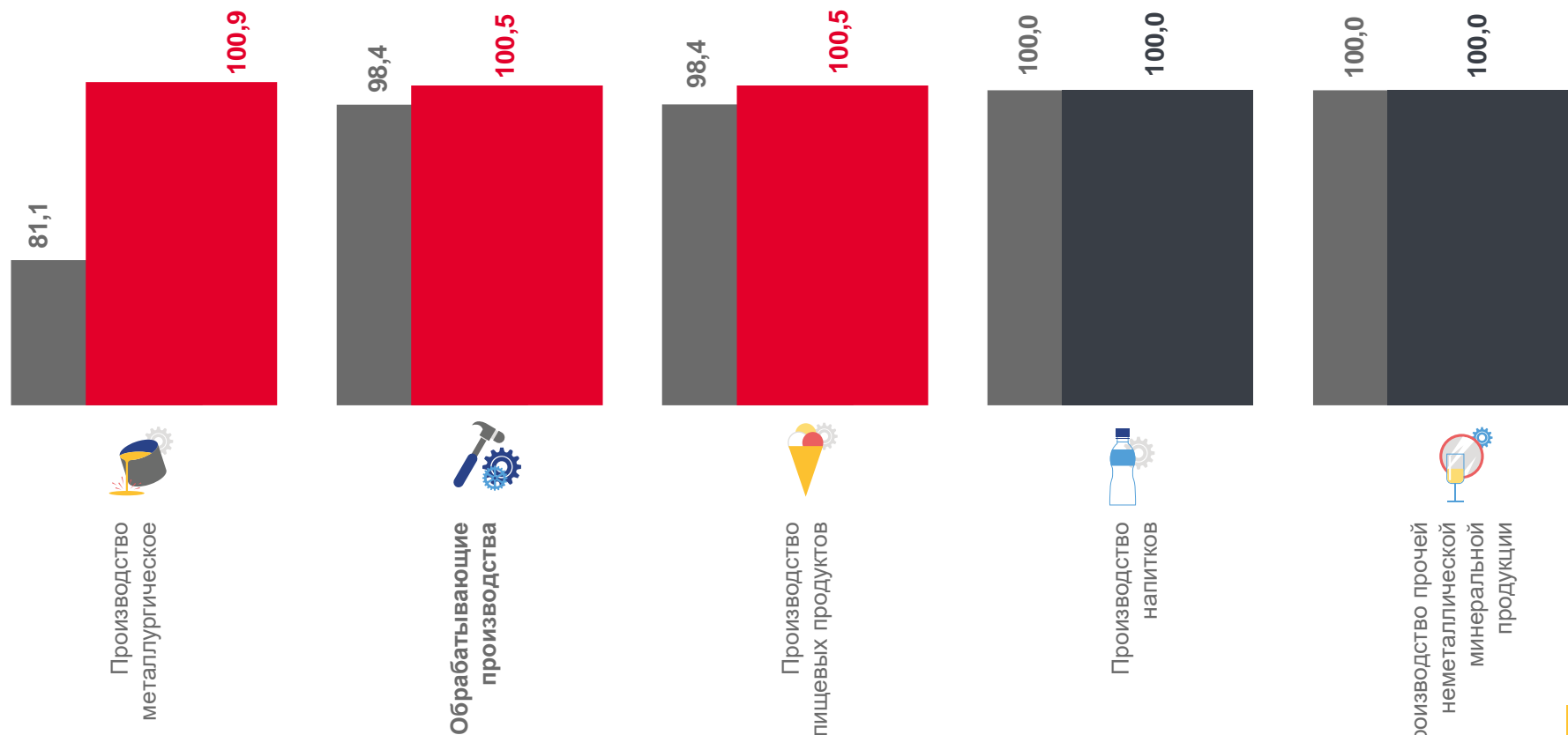
■ Июль 2023 г. к июню 2023 г.





ИНДЕКСЫ ЦЕН ПРОИЗВОДИТЕЛЕЙ ПО ОБРАБАТЫВАЮЩИМ ПРОИЗВОДСТВАМ В КАМЧАТСКОМ КРАЕ


июль 2023 г. в % к предыдущему месяцу



■ Июль 2022 г. к июню 2022 г.




■ Июль 2023 г. к июню 2023 г.





ИНДЕКСЫ ЦЕН ПРОИЗВОДИТЕЛЕЙ ПО ОБЕСПЕЧЕНИЮ ЭЛЕКТРИЧЕСКОЙ ЭНЕРГИЕЙ, ГАЗОМ, ПАРОМ; КОНДИЦИОНИРОВАНИЕ ВОЗДУХА В КАМЧАТСКОМ КРАЕ

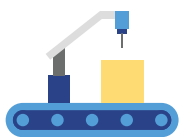
июль 2023 г. в % к предыдущему месяцу



■ Июль 2022 г. к июню 2022 г.

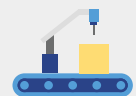
■ Июль 2023 г. к июню 2023 г.





ИНДЕКСЫ ЦЕН ПРОИЗВОДИТЕЛЕЙ ПРОМЫШЛЕННЫХ ТОВАРОВ ПО ОТДЕЛЬНЫМ ВИДАМ ДЕЯТЕЛЬНОСТИ В КАМЧАТСКОМ КРАЕ

июль 2023 г. в % к декабрю предыдущего года




107,1

Индекс цен производителей промышленных товаров



124,2

Добыча полезных ископаемых



110,1

Обеспечение электрической энергией, газом и паром; кондиционирование воздуха



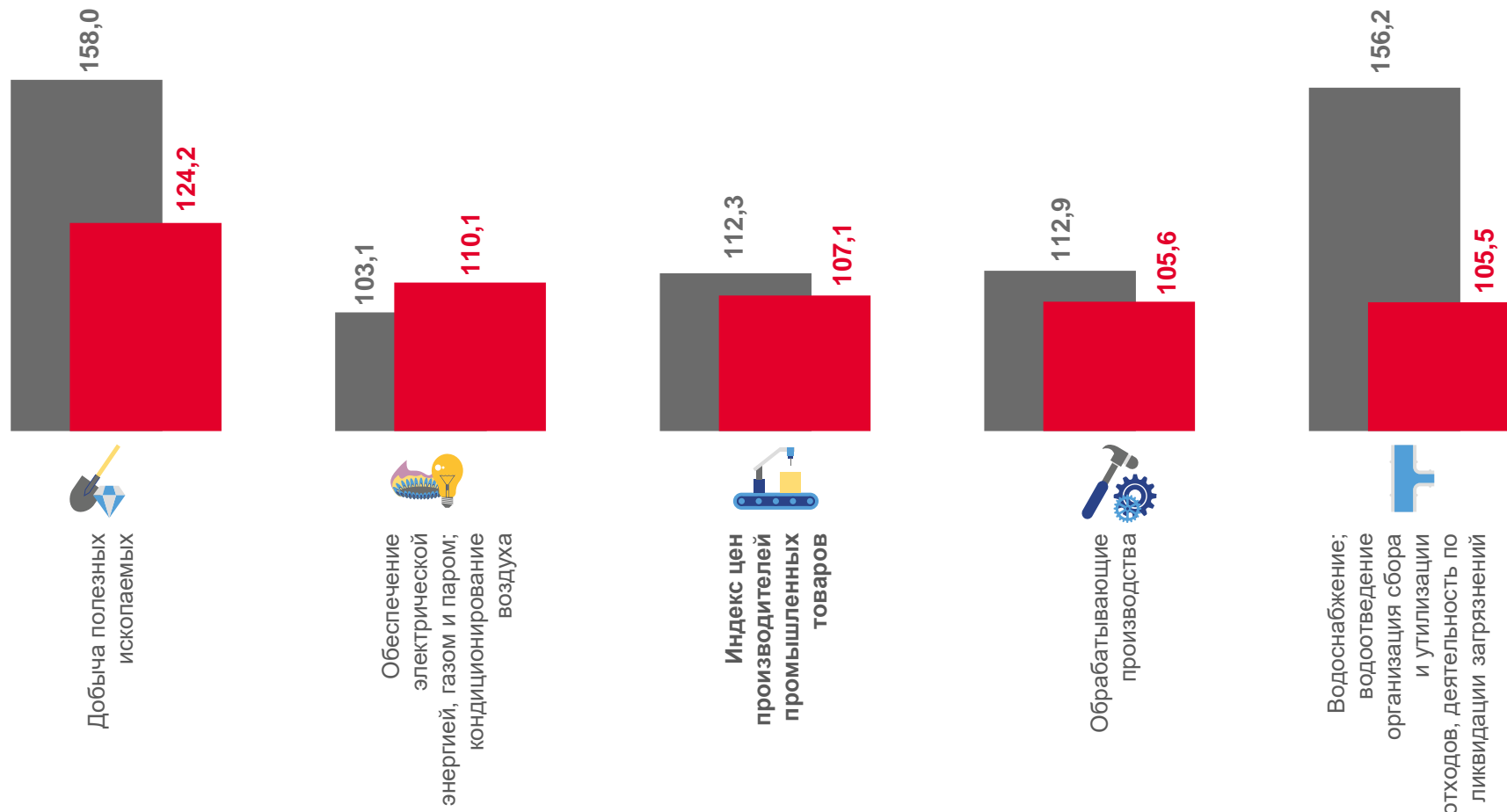
105,6

Обрабатывающие производства



105,5

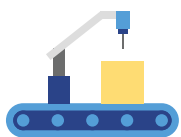
Водоснабжение; водоотведение, организация сбора и утилизации отходов, деятельность по ликвидации загрязнений



■ Июль 2022 г. к декабрю 2021 г.

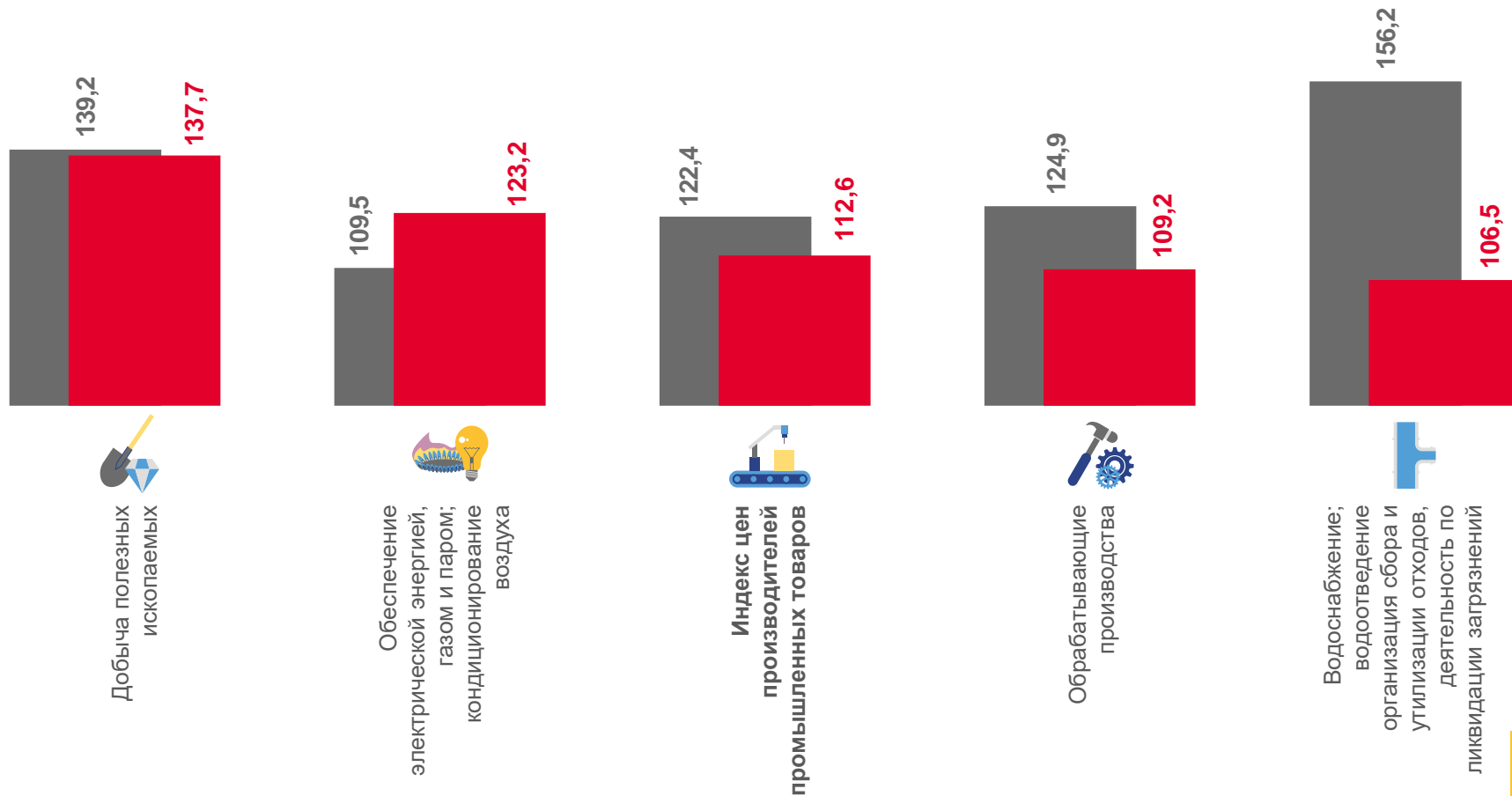
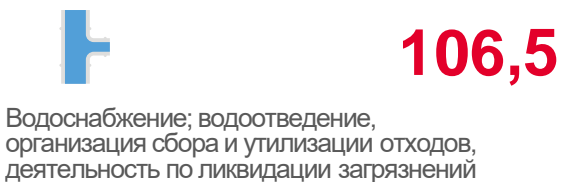


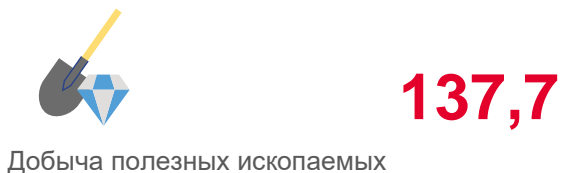
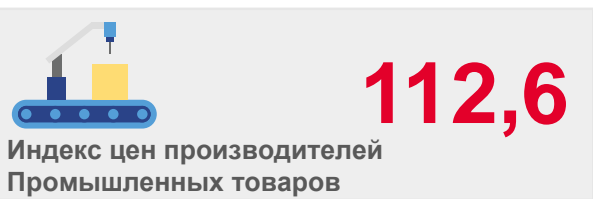
■ Июль 2023 г. к декабрю 2022 г.





ИНДЕКСЫ ЦЕН ПРОИЗВОДИТЕЛЕЙ ПРОМЫШЛЕННЫХ ТОВАРОВ ПО КАМЧАТСКОМУ КРАЮ

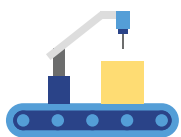
июль 2023 г. в % к соответствующему месяцу предыдущего года



■ Июль 2022 г. к июлю 2021 г.

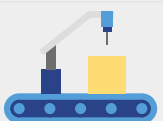
■ Июль 2023 г. к июлю 2022 г.





ИНДЕКСЫ ЦЕН ПРОИЗВОДИТЕЛЕЙ ПРОМЫШЛЕННЫХ ТОВАРОВ ПО КАМЧАТСКОМУ КРАЮ

январь-июль 2023 г. в % к соответствующему периоду предыдущего года



112,1

Индекс цен производителей
Промышленных товаров




138,3

Добыча полезных ископаемых



124,1

Водоснабжение; водоотведение,
организация сбора и утилизации отходов,
деятельность по ликвидации загрязнений



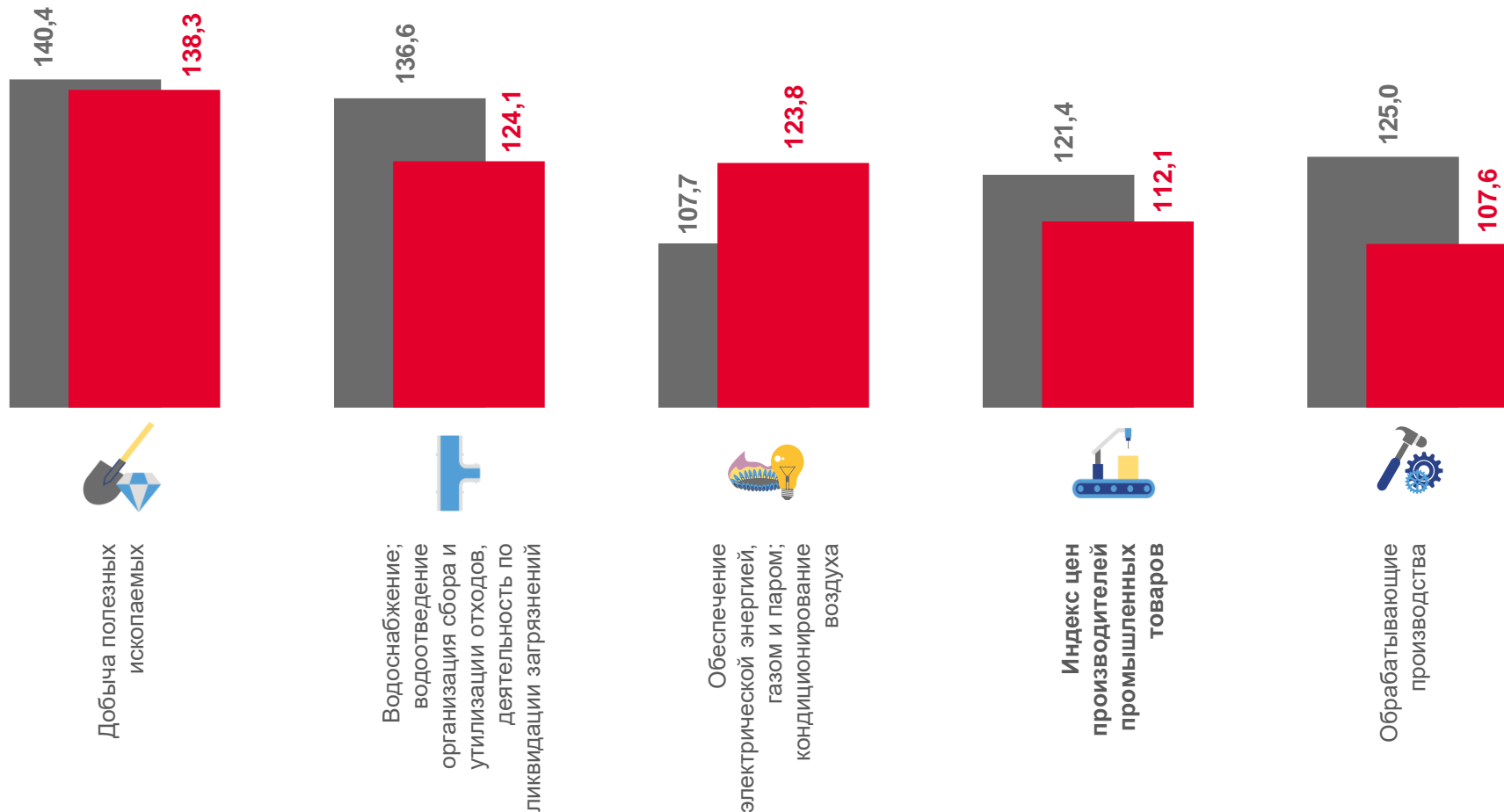
123,8

Обеспечение электрической энергией,
газом и паром; кондиционирование воздуха



107,6

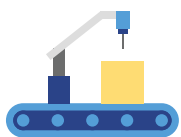
Обрабатывающие производства



■ Январь-июль 2022 г. к январю-июлю 2021 г.

■ Январь-июль 2023 г. к январю-июлю 2022 г.





ИНДЕКСЫ ЦЕН ПРОИЗВОДИТЕЛЕЙ ПРОМЫШЛЕННЫХ ТОВАРОВ ПО РЕГИОНАМ ДАЛЬНЕВОСТОЧНОГО ФЕДЕРАЛЬНОГО ОКРУГА

июнь 2023 г. в % к предыдущему месяцу



Дальневосточный Федеральный округ – 99,8%

